

DawnCenter 後期アンケート

ご利用者アンケート集計結果について

☆アンケート回収期間：平成29年11月1日～12月31日

☆回収枚数 85

☆有効回答数 85

1. お住まいの地域

①大阪府 (大阪市)	②大阪府内 (大阪市外)	③他府県	④なし
46	26	12	1

2. 性別

①女性	②男性	③その他
58	26	1

2-2. 年齢

①10代	②20代	③30代	④40代	⑤50代	⑥60代	⑦70代以上	なし
1	9	15	13	12	20	11	4

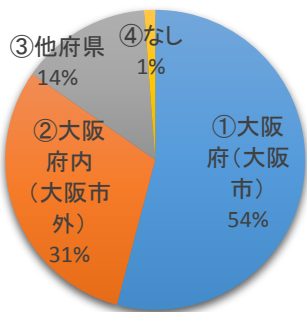
3. 所属団体（複数回答あり）

①登録団体	②男女NPO団体	③青少年NPO団体	④その他の NPO団体	⑤個人で利用	⑥その他
26	6	3	9	14	33

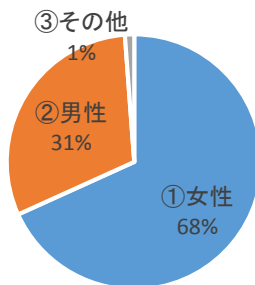
4. 利用内容

①男女共同参画	②青少年	③会社・法人	④文化芸術	⑤趣味	⑥その他
14	5	13	24	12	20

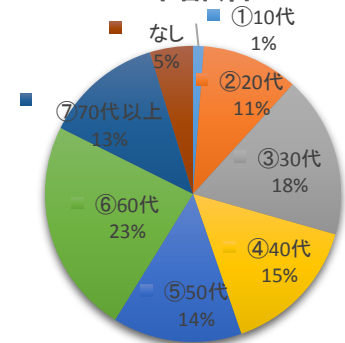
1. お住まいの地域



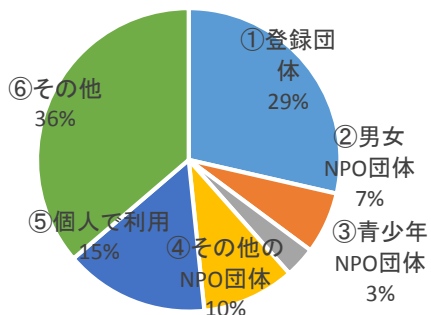
2-1. 性別



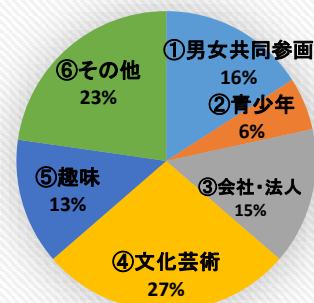
2-2. 年齢層



3. 所属団体



4. 利用内容



5. 利用のきっかけ

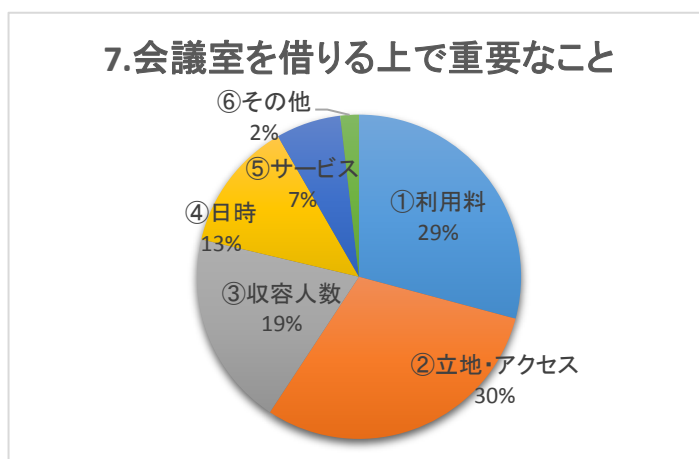
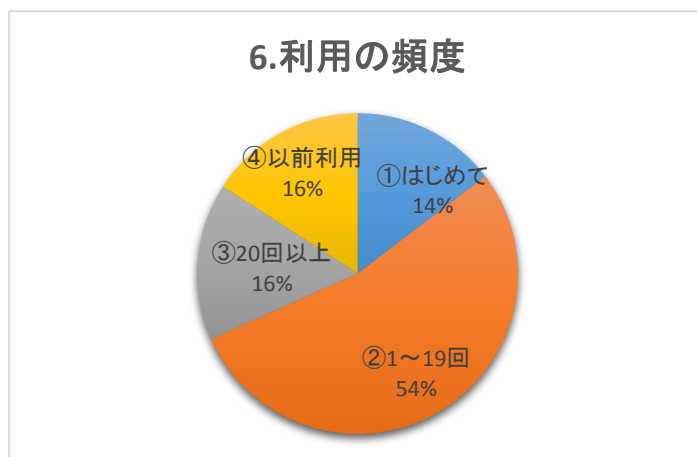
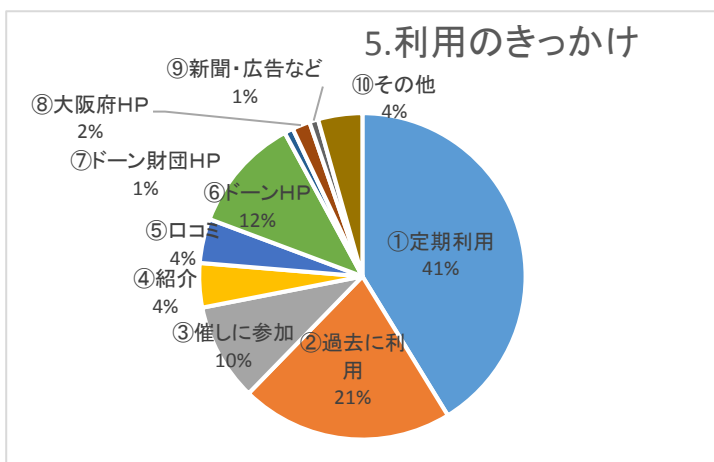
①定期利用	②過去に利用	③催しに参加	④紹介	⑤口コミ	⑥ドーンHP	⑦ドーン財団HP
47	24	11	5	5	13	1
⑧大阪府HP	⑨新聞・広告など	⑩その他				
2	1	5				

6. 利用の頻度

①はじめて	②1～19回	③20回以上	④以前利用
12	44	13	13

7. 会議室を借りる上で重要なこと

①利用料	②立地・アクセス	③収容人数	④日時	⑤サービス	⑥その他
63	65	42	28	14	4

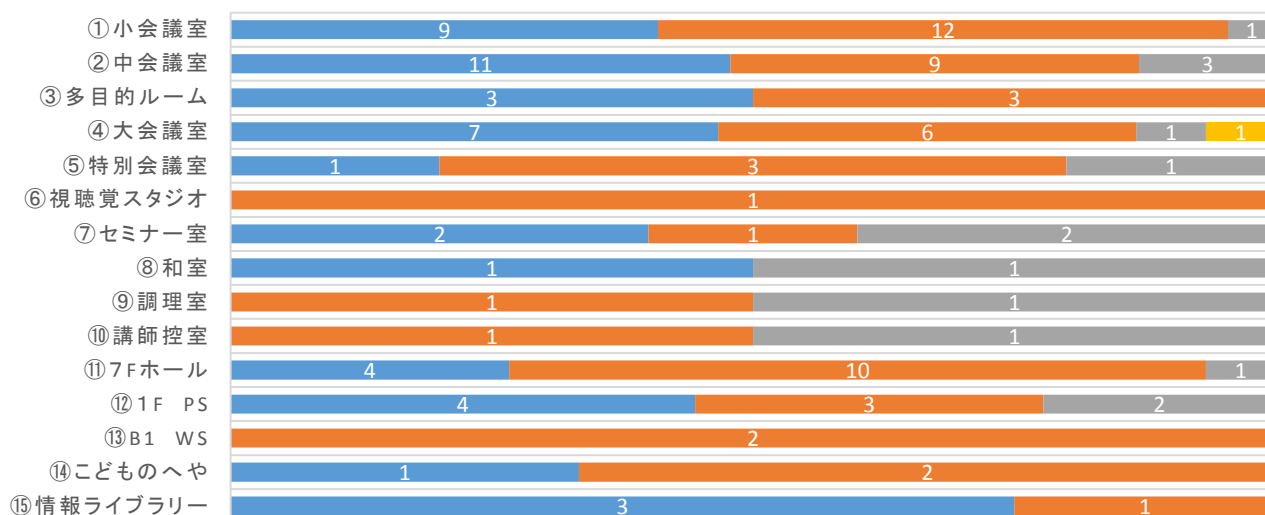


8. 利用したスペースの満足度

	とても満足	満足	普通	不満	とても不満
①小会議室	9	12	1	0	0
②中会議室	11	9	3	0	0
③多目的ルーム	3	3	0	0	0
④大会議室	7	6	1	1	0
⑤特別会議室	1	3	1	0	0
⑥視聴覚スタジオ	0	1	0	0	0
⑦セミナー室	2	1	2	0	0
⑧和室	1	0	1	0	0
⑨調理室	0	1	1	0	0
⑩講師控室	0	1	1	0	0
⑪7Fホール	4	10	1	0	0
⑫1F PS	4	3	2	0	0
⑬B1 WS	0	2	0	0	0
⑭こどものへや	1	2	0	0	0
⑮情報ライブラリー	3	1	0	0	0

8. 利用スペースの満足度

■とても満足 ■満足 ■普通 ■不満 ■とても不満

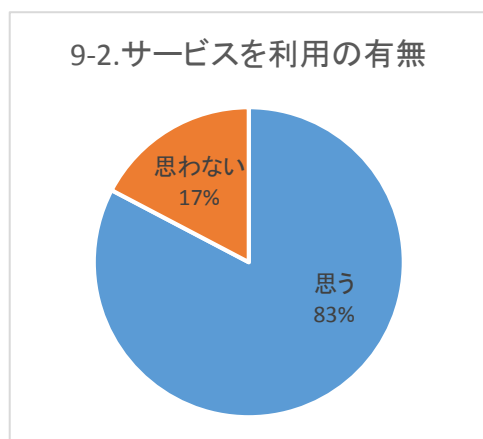
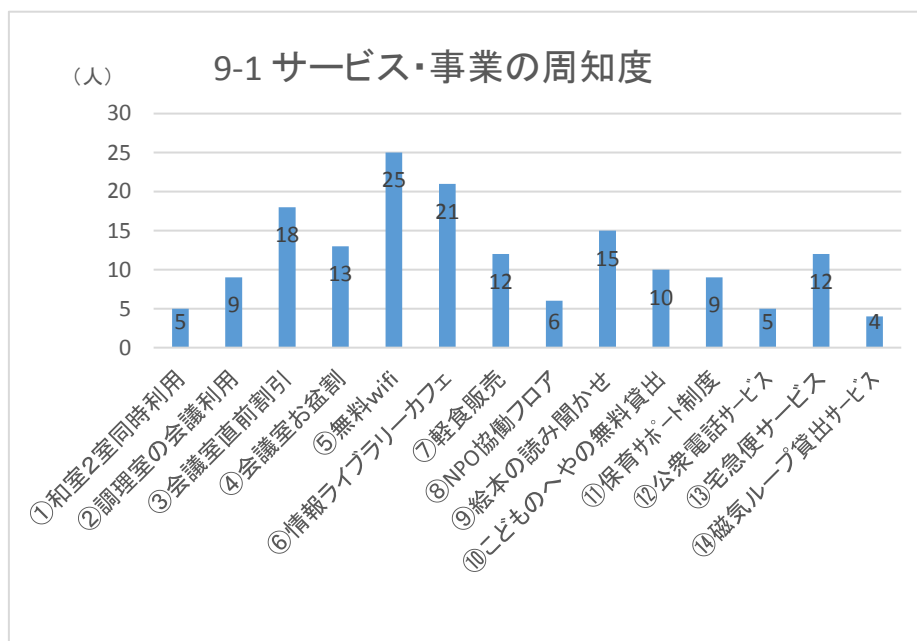


9-1. ご存知のサービスや事業（複数回答あり）

①和室2室同時利用	②調理室の会議利用	③会議室直前割引	④会議室お盆割	⑤無料wifi	⑥情報ライブラリーカフェ	⑦軽食販売
5	9	18	13	25	21	12
⑧NPO協働フロア	⑨絵本の読み聞かせ	⑩こどものへやの無料貸出	⑪保育サポート制度	⑫公衆電話サービス	⑬宅急便サービス	⑭磁気テープ貸出サービス
6	15	10	9	5	12	4

9-2. サービスを利用しようと思うか

思う	思わない
43	9



10. 駐車場の満足度

	とても満足	満足	普通	不満	とても不満
①料金	1	5	14	3	2
②利用時間	2	6	9	5	0
③スタッフサービス	3	6	11	0	0

11-1. ドーンセンターの総合的満足度

とても満足	満足	普通	不満	とても不満
23	34	14	1	0

11-2. 利用しようと思うか

思う	思わない
64	2

